MeRu（音程変更）の使い方

原曲を基準に、音程変更と再生速度変更を行うことが出来ます

起動画面

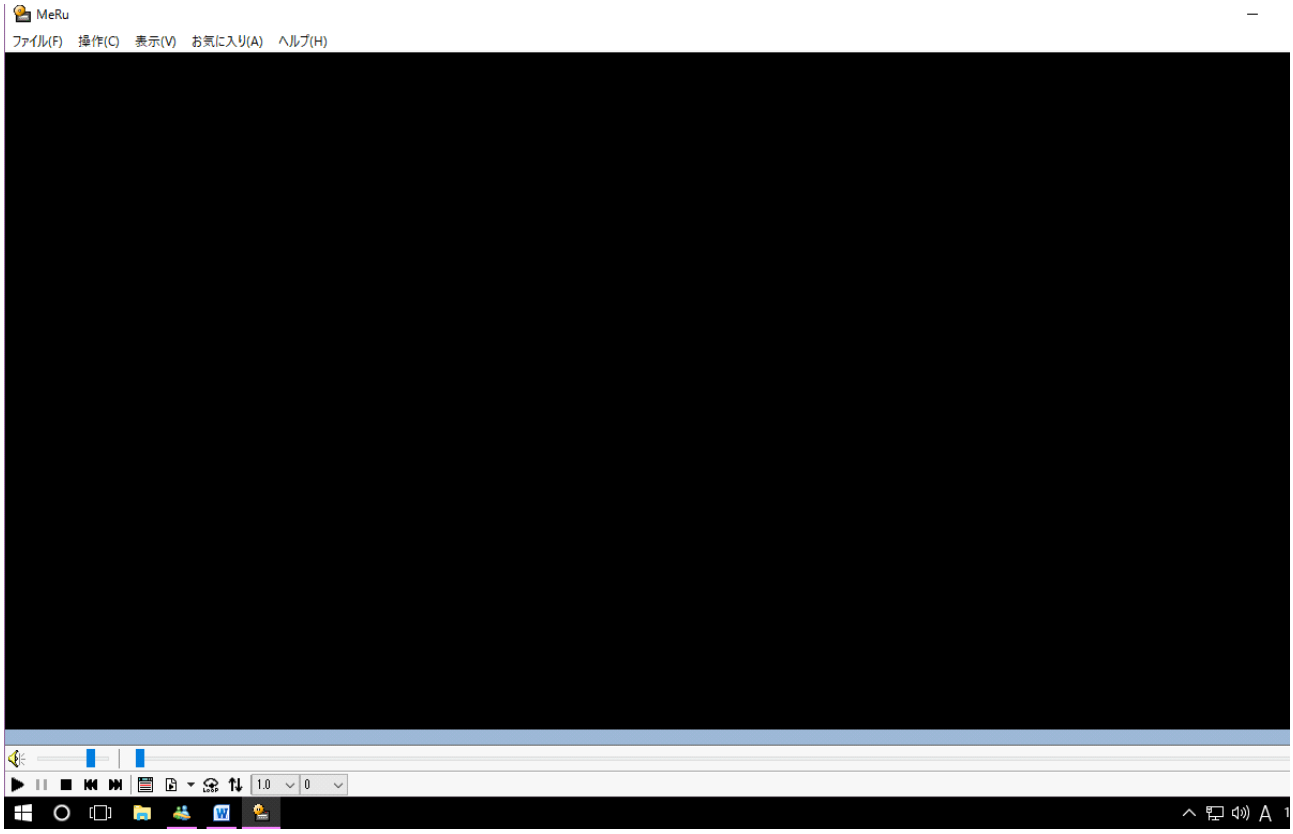

タスクバーの操作

再生　　停止　　速度　　音程

【音程変更】

原音を基準に上（♯）下（♭）に半音間隔で夫々12段階まで変更することが出来ます

【例】詩吟の本数は半音間隔　　原音（３本）→ +2（５本）-3（水１本）

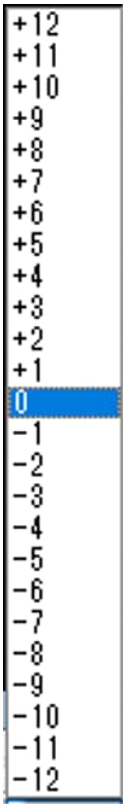

【再生速度変更】
原音の再生速度を基準（1.0）に倍速変更（半速：0.5～２倍速：2.0）が出来ますが、ほとんど不要



【保存】
変更したファイルに**名前を付けて保存**します

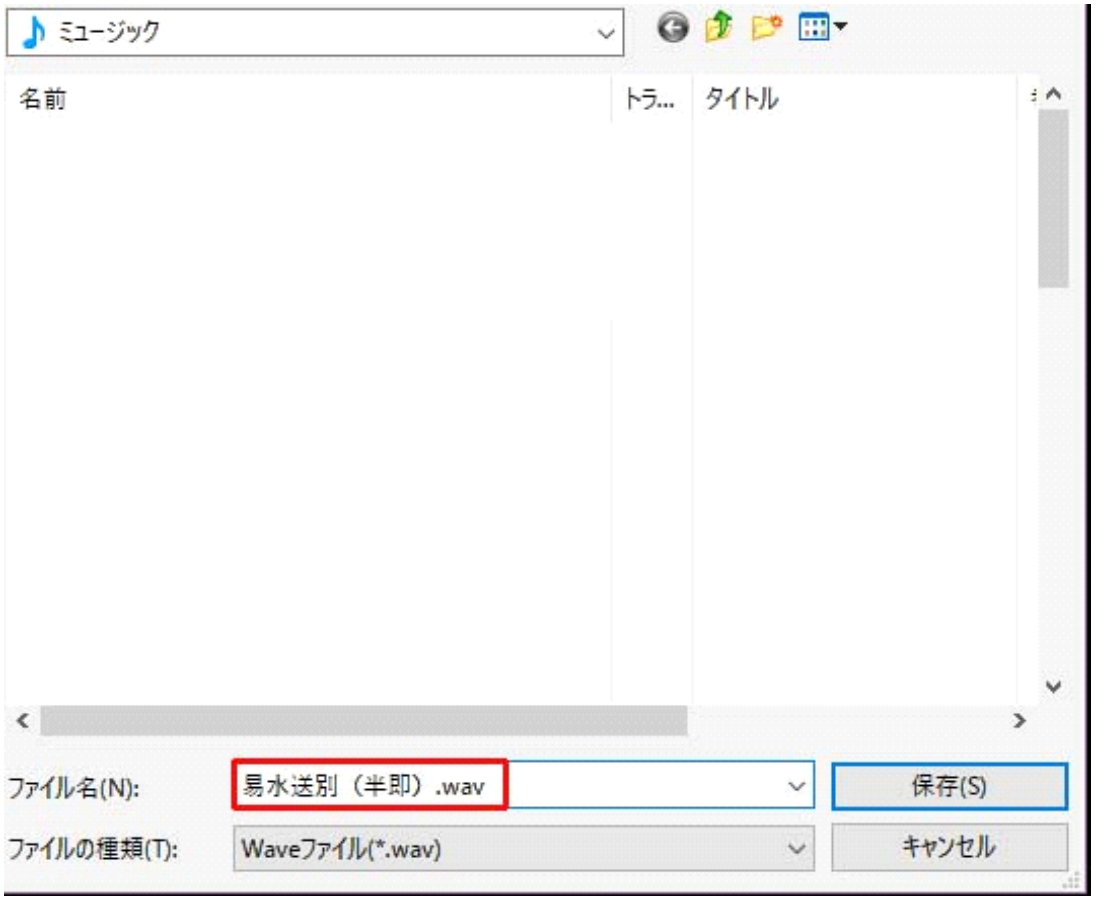
ミュージック
名前
トラ...
タイトル
ファイル名(N):
易水送別（半即）.wav
保存(S)
ファイルの種類(T):
Waveファイル(*.wav)
キャンセル